



FACULTAD DE
CIENCIAS ADMINISTRATIVAS
Y ECONÓMICAS

Seguimiento Mensual del Sacrificio Macroeconómico de Cali

OCTUBRE DE 2015

ISSN:2463-2325(En Línea)

Volumen 1 - Número 5

Seguimiento Mensual del Sacrificio
Macroeconómico de Cali
Volumen 1 - Número 5
Cali: Universidad Icesi 2015.
ISSN:2463-2325(En Línea)

Autores

Julio C. Alonso, Ph.D.
Estefanía Serrano
Cristhian Canizales.

Seguimiento Mensual del Sacrificio
Macroeconómico de Cali
Universidad Icesi
©Derechos Reservados
www.icesi.edu.co/cienfi

Director/Editor

Julio Cesar Alonso
jcalonso@icesi.edu.co

Rector

Francisco Piedrahita

Secretaria General

María Cristina Navia

Director Académico

José Hernando Bahamón

Diseño de carátula

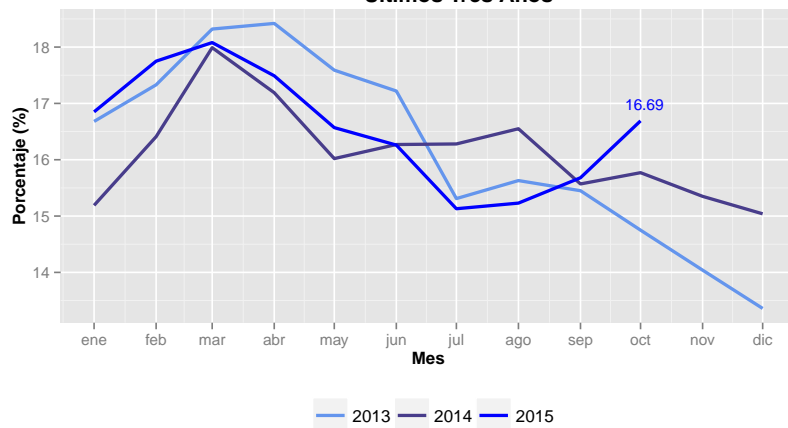
Juan Felipe Chaquea

ISM = Índice de Sacrificio Macroeconómico

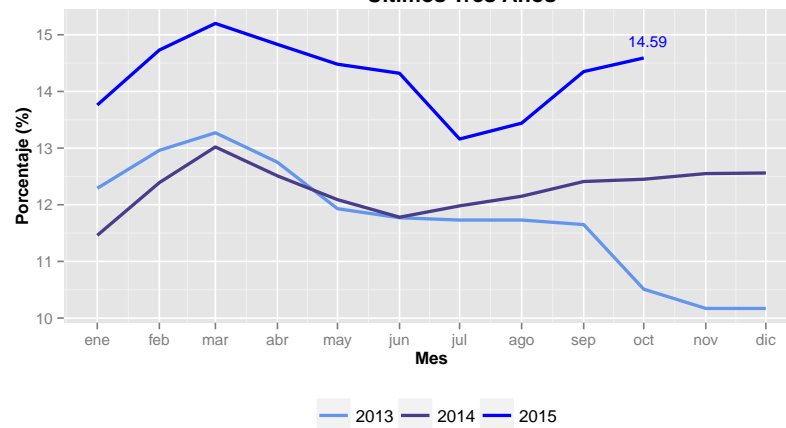
¿Qué es?

El índice de Sacrificio Macroeconómico es un indicador creado por Arthur Okun en la década de los sesenta, como medida de insatisfacción económica, se construye a partir de la suma de la tasa de desempleo e inflación para un período determinado. El ISM refleja el costo social para un territorio (País o Región) de la situación macroeconómica. En otras palabras recoge el impacto del desempleo y el aumento de los precios en el bienestar de los individuos. Este indicador es usado con frecuencia para analizar el desempeño de un gobierno en la gestión de política económica. Para este informe, el ISM se construye sumando la Tasa de desempleo promedio de los últimos tres meses y la Tasa de inflación de los últimos doce meses.

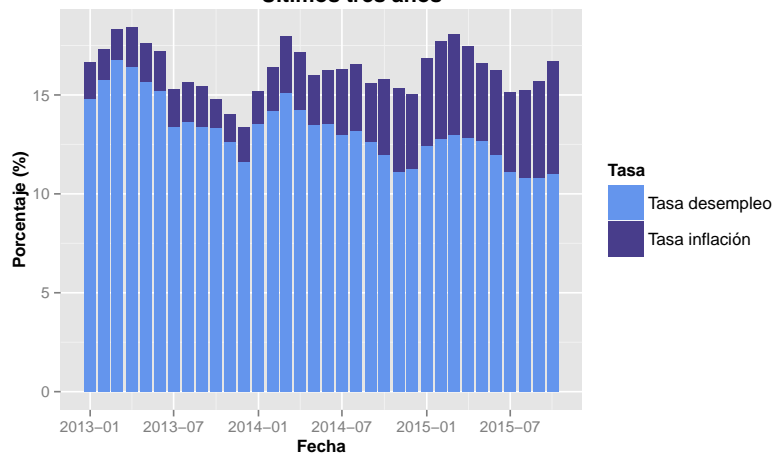
Comportamiento del Índice de Sacrificio Macroeconómico en Cali Últimos Tres Años



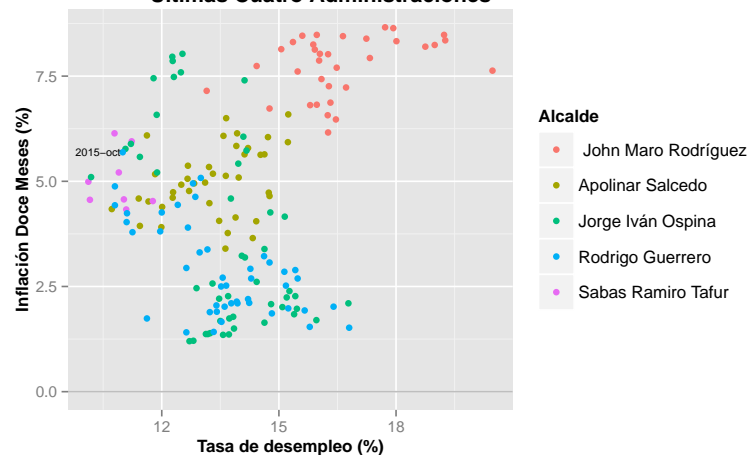
Comportamiento del Índice de Sacrificio Macroeconómico en Colombia Últimos Tres Años



Composición histórica del ISM para Cali Últimos tres años



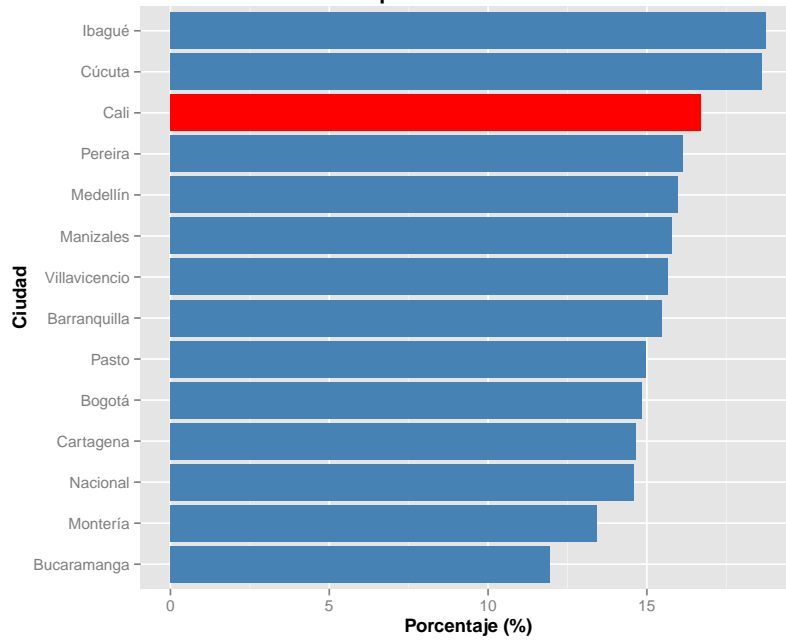
Tasa de desempleo e Inflación Doce Meses 2001-2015 para Cali. Últimas Cuatro Administraciones



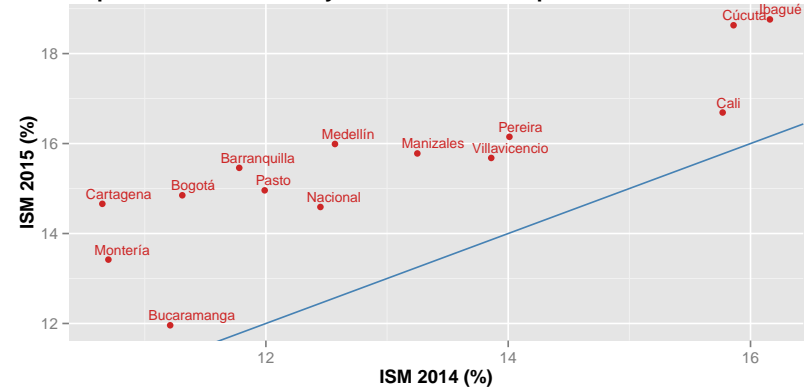
Fuente: DANE



Índice de Sacrificio Macroeconómico por Ciudades para el Mes de Octubre

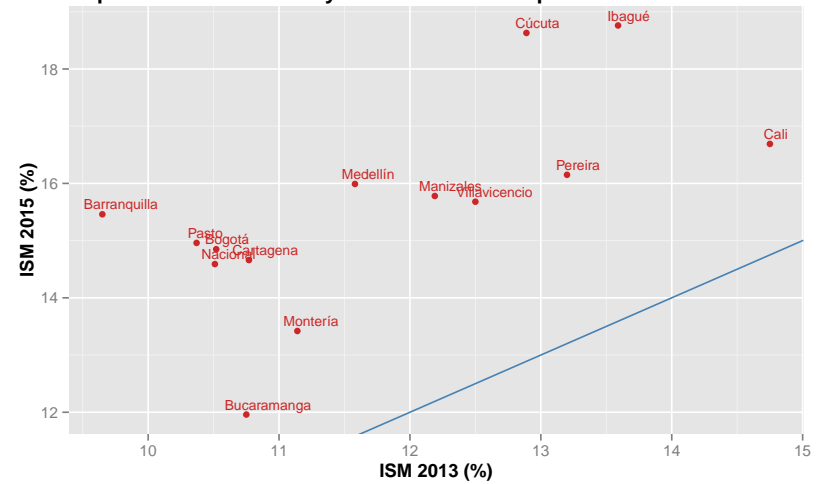


Comparativo ISM nacional y 13 Ciudades Principales. Oct 2014 Vs Oct 2015



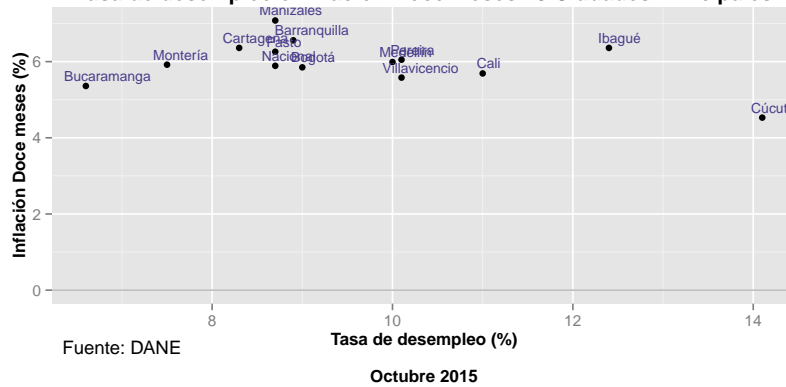
ISM mismo periodo año pasado ■ aumentó

Comparativo ISM nacional y 13 Ciudades Principales. Oct 2013 Vs Oct 2015



ISM mismo periodo año antepasado ■ aumentó

Tasa de desempleo e Inflación Doce Meses. 13 Ciudades Principales



Fuente: DANE

Tasa de desempleo (%)

Octubre 2015